


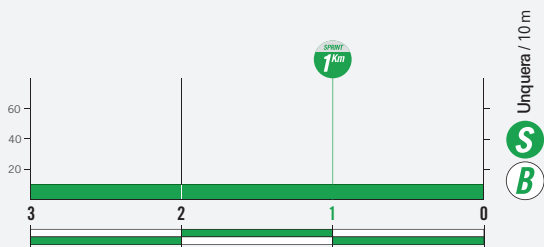
# ALTIMETRÍA Y PUERTO

ETAPA 16  
MARTES 12 DE SEPTIEMBRE



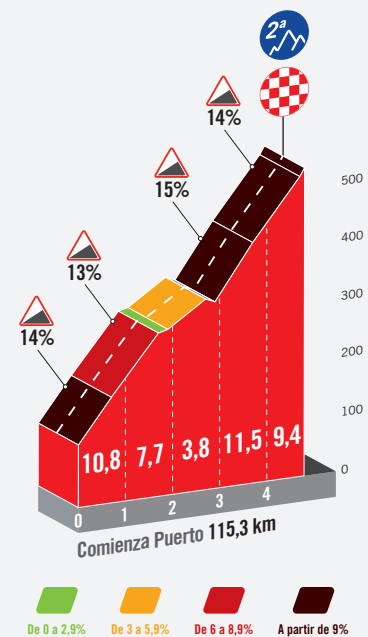
ALTITUD MÁX.: 529 m | Ascenso: 2.043 m

## ALTIMETRÍA SPRINT



## BEJES

Ascenso: 4,8 km  
Altitud máx.: 529 m  
Desnivel: 422 m  
Pendiente media: 8,8 %  
Pendiente máx.: 15 %



## DETALLE SPRINT

